

**CHAMBRE DEPARTEMENTALE
DE METIERS ET DE L'ARTISANAT
DE LA CREUSE**

8 avenue d'Auvergne
BP 49
23011 GUERET Cedex

**RAPPORT DU COMMISSAIRE AUX COMPTES
SUR LES COMPTES ANNUELS**

EXERCICE CLOS LE 31 DECEMBRE 2015

Jean-Michel CARPENET
134, rue Victor Thuillat – BP 1258 – 87055 LIMOGES CEDEX 2
Tel : 05 55 77 14 07 – Fax : 05 55 79 79 94

CHAMBRE DEPARTEMENTALE DE METIERS ET DE L'ARTISANAT DE LA CREUSE

8 avenue d'Auvergne
BP 49
23011 GUERET CEDEX

Rapport du commissaire aux comptes

Sur les comptes annuels

Exercice clos le 31 décembre 2015

Mesdames, Messieurs,

En exécution de la mission qui m'a été confiée par la Chambre Départementale de Métiers et de l'Artisanat de la Creuse, je vous présente mon rapport relatif à l'exercice clos le 31 décembre 2015, sur :

- le contrôle des comptes annuels de la Chambre Consulaire, tels qu'ils sont joints au présent rapport ;
- la justification de mes appréciations ;
- les vérifications et informations spécifiques prévues par la loi.

Les comptes annuels ont été arrêtés par votre Président et votre Trésorier ; la Commission des Finances a émis un avis favorable à leur adoption par l'Assemblée Générale. Il m'appartient, sur la base de mon audit, d'exprimer une opinion sur ces comptes.

I. OPINION SUR LES COMPTES ANNUELS

J'ai effectué mon audit selon les normes d'exercice professionnel applicables en France ; ces normes requièrent la mise en œuvre de diligences permettant d'obtenir l'assurance raisonnable que les comptes annuels ne comportent pas d'anomalies significatives. Un audit consiste à vérifier, par sondages ou au moyen d'autres méthodes de sélection, les éléments justifiant des montants et informations figurant dans les comptes annuels. Il consiste également à apprécier les principes comptables suivis, les estimations significatives retenues et la présentation d'ensemble des comptes. J'estime que les éléments que j'ai collectés sont suffisants et appropriés pour fonder mon opinion.

Je certifie que les comptes annuels sont, au regard des règles et principes comptables français, réguliers et sincères et donnent une image fidèle du résultat des opérations de l'exercice écoulé ainsi que de la situation financière et du patrimoine de la Chambre Consulaire à la fin de cet exercice.

Sans remettre en cause l'opinion exprimée ci-dessus, j'attire votre attention sur les points suivants exposés dans l'annexe des comptes annuels :

- note portant sur les informations relatives aux produits exceptionnels provenant de la Chambre Régionale de Métiers et de l'Artisanat du Limousin qui dans son Assemblée Générale du 9 novembre 2015 a adopté à l'unanimité 2 résolutions dont l'application a concerné la Chambre Départementale de Métiers et de l'Artisanat de la Creuse sur les points suivants :
 - o versement de 60 000 € à la CMA de la Creuse au titre du fonds de soutien aux chambres départementales sur la réserve « loi du 23/07/2010 » et suite à sa demande pour compenser le déficit 2015 pour un montant de 62 646,19 € ;
 - o versement à la CMA de la Creuse d'un montant de 28 434,23 €
 - prélevé sur les réserves diverses suite aux résultats bénéficiaires réalisés par la CRMA du Limousin pour les exercices 2012 et 2014 non-affectés à la réserve « loi du 23 juillet 2010 »,
 - et réparti au prorata du nombre d'assujettis par département.

II JUSTIFICATION DES APPRECIATIONS

En application des dispositions de l'article L.823-9 du Code de commerce relatives à la justification de mes appréciations, je porte à votre connaissance les éléments suivants :

- L'annexe des comptes annuels expose notamment les règles et les méthodes comptables appliquées pour l'établissement et la présentation des comptes annuels.

Dans le cadre de mes appréciations portant sur les règles et principes comptables suivis par votre Chambre Consulaire, j'ai donc vérifié le caractère approprié des méthodes comptables précisées ci-dessus et des informations fournies dans les notes de l'annexe, et je me suis assuré de leur correcte application, ainsi que du caractère raisonnable des estimations comptables.



Les appréciations ainsi portées s'inscrivent dans le cadre de ma démarche d'audit des comptes annuels, pris dans leur ensemble, et ont donc contribué à la formation de mon opinion exprimée dans la première partie de ce rapport.

III - VERIFICATIONS ET INFORMATIONS SPECIFIQUES

J'ai également procédé, conformément aux normes d'exercice professionnel applicables en France, aux vérifications spécifiques prévues par la loi.

A l'exception de l'incidence des faits exposés ci-dessus, je n'ai pas d'observation à formuler sur la sincérité et la concordance avec les comptes annuels des informations données dans le rapport de la Commission des Finances et dans les documents adressés aux membres de la Chambre Consulaire sur la situation financière et les comptes annuels.

Fait à Limoges, le 8 juin 2016



Le commissaire aux comptes
Jean-Michel CARPENET


BILAN

Actif	2015			2014
	Brut	Amortissements et dépréciations	Net	Net
ACTIF IMMOBILISE				
Immobilisations incorporelles				
Frais d'établissement				
Frais de recherche et développement				
Concessions, brevets, licences, marques, procédés, logiciels, droits et valeurs similaires	1 094,00 €	425,45 €	668,55 €	1 033,22 €
Droit au bail				
Autres				
Avances et acomptes				
sous-total	1 094,00 €	425,45 €	668,55 €	1 033,22 €
Immobilisations corporelles				
Terrains	16 114,71 €		16 114,71 €	16 114,71 €
Agencements et aménagements de terrains				
Constructions	1 056 295,79 €	362 694,36 €	693 601,43 €	722 946,01 €
Constructions sur sol d'autrui				
Installations techniques, matériel et outillage				
Autres	267 986,26 €	213 736,18 €	54 250,08 €	73 349,37 €
Immobilisations corporelles en cours				
Avances et acomptes				
sous-total	1 340 396,76 €	576 430,54 €	763 966,22 €	812 410,09 €
Immobilisations financières				
Participations et autres formes de participation			621,99 €	621,99 €
Prêts				
Autres			2 918,12 €	2 958,50 €
sous-total			3 540,11 €	3 580,49 €
TOTAL I			768 174,88 €	817 023,80 €
ACTIF CIRCULANT				
Stock et en-cours				
Créances				
Clients et comptes rattachés			51 558,88 €	69 029,30 €
Fournisseurs débiteurs				
Personnels et comptes rattachés				
Sécurité Sociale et autres organismes sociaux				
Etat et autres collectivités publiques			115 800,14 €	281 242,01 €
Autres créances			59 647,03 €	102 543,82 €
Charges constatées d'avance			20 907,16 €	15 797,71 €
TOTAL II			247 913,21 €	468 612,84 €
Valeurs mobilières de placement				
Disponibilités				
Caisse			474,36 €	143,92 €
Comptes courants			705 299,79 €	457 406,47 €
TOTAL III			705 774,15 €	457 550,39 €
Régies d'avances et accrédités				
TOTAL IV			0,00 €	0,00 €
TOTAL GENERAL (I+II+III+IV)			1 721 862,24 €	1 743 187,03 €



HF M

PASSIF	2015	2014	2015	2014
	avant affectation	avant affectation	après affectation	après affectation
CAPITAUX PROPRES				
Apports				
Dotations	168 694,33 €	168 694,33 €	168 694,33 €	168 694,33 €
Dons et legs				
Affectation				
Financements de l'Etat rattachés à des actifs déterminés (subventions d'investissement)	29 989,23 €	32 775,59 €	29 989,23 €	32 775,59 €
Ecart de réévaluation				
Réserves				
Dont : Part de droit additionnel affectée à un investissement à réaliser				
Autres réserves (réserves facultatives)	120 743,53 €	120 743,53 €	120 743,53 €	120 743,53 €
Report à nouveau (solde créditeur ou débiteur)	744 754,15 €	807 400,34 €	744 837,13 €	744 754,15 €
Résultat net de l'exercice (excédent ou déficit)	82,98 €	-62 646,19 €		
Financements des tiers autres que l'Etat rattachés à des actifs déterminés (subventions d'investissement)	162 407,62 €	158 979,48 €	162 407,62 €	158 979,48 €
TOTAL I	1 226 671,84 €	1 225 947,08 €	1 226 671,84 €	1 225 947,08 €
PROVISIONS				
Provisions pour risques				
Provisions pour charges			28 073,00 €	27 441,00 €
TOTAL II			28 073,00 €	27 441,00 €
DETTES				
Dettes financières				
Emprunts et dettes auprès des établissements de crédit			242 893,61 €	264 653,65 €
Emprunts et dettes financières divers				
Avances de l'Etat et autres collectivités publiques				
Intérêts courus sur emprunts			401,76 €	426,68 €
Dettes d'exploitation				
Dettes fournisseurs et comptes rattachés			56 677,29 €	57 795,35 €
Dettes fiscales et sociales			96 734,93 €	103 186,06 €
<i>Dont : Personnel et comptes rattachés</i>				
<i>Sécurité Sociale et autres organismes sociaux</i>				
Etat et autres collectivités publiques			44 041,41 €	30 300,46 €
Dettes diverses				
Dettes sur immobilisations et comptes rattachés				
Clients et comptes rattachés			1 186,06 €	6 094,75 €
Autres dettes (y. c 47)			23 136,34 €	23 502,00 €
Produits constatés d'avance			2 046,00 €	3 840,00 €
TOTAL III			467 117,40 €	489 798,95 €
TOTAL GENERAL (I+II+III)			1 721 862,24 €	1 743 187,03 €



JMC


M. M.

COMPTE DE RESULTAT (en tableau)

CHARGES	REALISE 2014	REALISE 2015	PRODUITS	REALISE 2014	REALISE 2015
Charges d'exploitation			Produits d'exploitation		
Charges de personnel (64)	628 826,76 €	580 355,70 €	Subvention d'exploitation (74)	381 661,62 €	295 873,40 €
Personnel extérieur à l'établissement (621)	39 239,29 €	36 772,81 €	<i>dont ministère chargé de l'artisanat</i>	15 030,00 €	8 088,00 €
Taxe sur les salaires (6311)	44 589,28 €	41 932,89 €	<i>dont Région</i>	203 461,72 €	83 525,79 €
			<i>dont taxe d'apprentissage</i>	19 253,00 €	17 357,99 €
Achats (60 sauf 603)	66 214,67 €	47 912,00 €	Production stockée (71)	0,00 €	0,00 €
Variation des stocks (603)					
Charges spécifiques (657 et 658)	15 454,22 €	10 732,88 €	Produits spécifiques (757)	368 544,00 €	329 200,30 €
			<i>dont taxe pour frais de chambres de métiers</i>	0,00 €	0,00 €
			<i>dont ressources ou subventions de fonctionnement affectées</i>	345 245,00 €	309 946,00 €
			<i>dont droit additionnel finançant le conseil de la formation</i>	0,00 €	0,00 €
Autres charges de gestion (61*, 62 sauf 621, 63 sauf 6311, 65 sauf 657 et 658)	205 083,49 €	206 679,40 €	Produits de gestion (70, 72, 75 sauf 757)	234 884,60 €	256 272,38 €
Dotation aux amortissements, dépréciations et provisions - charges d'exploitation (681)	49 990,92 €	62 224,12 €	Reprises sur amortissements, dépréciations et provisions d'exploitation (781)	5 000,00 €	0,00 €
			Transferts de charges d'exploitation (791)	0,00 €	0,00 €
Total I	1 049 398,63 €	986 609,80 €	Total I	990 090,22 €	881 346,08 €
Résultat d'exploitation (+ ou -)	-59 308,41 €	-105 263,72 €			
Quotes-parts de résultat sur opérations faites en communs (II)					
Charges financières			Produits financiers		
Intérêts et charges assimilées (66)	6 392,27 €	7 400,48 €	Intérêts et produits assimilés (76)	2 092,63 €	3 579,04 €
Dotations aux amortissements, dépréciations et provisions - charges financières (686)	0,00 €	0,00 €	Reprises sur dépréciations et provisions - produits financiers (786)	0,00 €	0,00 €
			Transfert de charges financières (796)	0,00 €	0,00 €
Total III	6 392,27 €	7 400,48 €	Total II	2 092,63 €	3 579,04 €
Résultat financier (+ ou -)	-4 299,64 €	-3 821,44 €			
Charges exceptionnelles			Produits exceptionnels		
Sur opérations de gestion	17 339,71 €	395,63 €	Sur opérations de gestion	6 433,72 €	93 076,55 €
Sur opérations en capital	5 001,17 €	0,00 €	Sur opérations en capital	18 276,02 €	18 358,22 €
<i>dont VNC des éléments d'actif cédés (673)</i>	<i>5 001,17 €</i>	<i>0,00 €</i>	<i>dont produits des cessions d'actif (775)</i>	<i>4 862,50 €</i>	<i>0,00 €</i>
			<i>dont quote-part des financements rattachés à des actifs déterminés (subvention d'investissement) virée au résultat de l'exercice (777)</i>	<i>13 413,52 €</i>	<i>18 358,22 €</i>
Dotations aux amortissements, dépréciations et provisions - charges exceptionnelles (687)	0,00 €	0,00 €	Reprises sur dépréciations et provisions - produits exceptionnels (787)	0,00 €	0,00 €
			Transferts de charges exceptionnelles (797)	0,00 €	0,00 €
Total IV	22 340,88 €	395,63 €	Total III	24 709,74 €	111 434,77 €
Résultat exceptionnel (+ ou -)	2 368,86 €	111 039,14 €			
Impôt sur les bénéfices (V)	1 407,00 €	1 871,00 €			
TOTAL DES CHARGES	1 079 538,78 €	996 276,91 €	TOTAL DES PRODUITS	1 016 892,59 €	996 359,89 €
Solde créditeur = excédent	- €	82,98 €	Solde débiteur = déficit	62 646,19 €	- €
TOTAL	1 079 538,78 €	996 359,89 €	TOTAL	1 079 538,78 €	996 359,89 €

* y compris :


- redevances de crédit-bail mobilier
- redevances de crédit-bail immobilier



JMC

M
FF

N° COMPTES	CHARGES DE FONCTIONNEMENT	BUDGET REALISE 2014	BUDGET PREVISIONNEL 2015	BUDGET REALISE 2015	ECARTS REALISE 2015 PREVISIONNEL 2015
	ACHATS				
602	ACHATS STOCKES, AUTRES APPROVISIONNEMENTS (Fournitures de Bureau et d'imprimerie)	0,00 €	0,00 €	0,00 €	0,00 €
603	VARIATIONS STOCKS	0,00 €	0,00 €	0,00 €	0,00 €
604	ACHATS D'ETUDES ET PRESTATIONS DE SERVICES	45 691,44 €	50 000,00 €	37 049,54 €	-12 950,46 €
608	ACHATS NON STOCKES DE MATIERES ET FOURNITURES (Electricité, Eau, Combustibles, Fournitures Administratives, Produits d'Entretien et Petit Equipement, Carburants)	20 523,23 €	17 000,00 €	10 862,46 €	-8 137,54 €
	SOUS TOTAL	66 214,67 €	67 000,00 €	47 912,00 €	-19 088,00 €
611	SOUS TRAITANCE GENERALE	0,00 €	0,00 €	0,00 €	0,00 €
612	REDEVANCE CREDIT BAIL	9 722,38 €	10 000,00 €	0,00 €	-10 000,00 €
613	LOCATIONS (Immobilières, Mobilières)	4 410,28 €	2 500,00 €	12 458,57 €	9 958,57 €
614	CHARGES LOCATIVES ET DE COPROPRIETE	15 607,12 €	34 000,00 €	31 972,51 €	-2 027,49 €
615	ENTRETIEN ET REPARATIONS (Biens Immobiliers et Mobiliers, Maintenance, Entretien Véhicule)	12 967,05 €	18 000,00 €	16 183,86 €	-1 816,14 €
616	PRIME D'ASSURANCES (Mutualistes, Membres Elus, Véhicules)	6 718,93 €	7 300,00 €	6 027,60 €	-1 272,40 €
617	ETUDES ET RECHERCHES	0,00 €	0,00 €	0,00 €	0,00 €
618	DIVERS (Documentation Générale, Frais d'inscription à des colloques)	1 993,72 €	1 600,00 €	1 369,58 €	-230,42 €
	SOUS TOTAL	51 419,48 €	73 400,00 €	68 012,12 €	-5 387,88 €




JMC

Handwritten signature or initials, possibly 'JMC' or similar, written in blue ink.

N° COMPTES	CHARGES DE FONCTIONNEMENT	BUDGET REALISE 2014	BUDGET PREVISIONNEL 2015	BUDGET REALISE 2015	ECARTS REALISE 2015 PREVISIONNEL 2015
	AUTRES SERVICES EXTERIEURS				
621	PERSONNEL EXTERIEUR A LA CHAMBRE DE METIERS	39 239,29 €	28 800,00 €	36 772,81 €	7 972,81 €
622	REMUNERATIONS D'INTERMEDIAIRES ET HONORAIRES	5 364,00 €	5 000,00 €	4 944,00 €	-56,00 €
623	PUBLICITE, PUBLICATIONS, RELATIONS PUBLIQUES (Annonces, insertions, Bulletins de la chambre de Métiers et Divers)	28 883,19 €	29 000,00 €	25 741,79 €	-3 258,21 €
624	TRANSPORTS DE BIENS ET TRANSPORTS COLLECTIFS DE PERSONNES	3 500,90 €	2 000,00 €	1 148,00 €	-854,00 €
625	DEPLACEMENTS, MISSIONS ET RECEPTIONS	35 304,36 €	36 900,00 €	26 488,01 €	-10 431,99 €
626	FRAIS POSTAUX ET FRAIS DE TELECOMMUNICATIONS	28 916,52 €	30 000,00 €	25 349,97 €	-4 650,03 €
627	SERVICES BANCAIRES ET ASSIMILES	770,78 €	1 550,00 €	658,90 €	-891,10 €
628	DIVERS (Frais de Formation Professionnelle du Personnel, Conseil National Pour la Formation du Personnel Chambre de Métiers et Autres Charges Diverses)	3 624,30 €	4 200,00 €	2 058,72 €	-2 141,28 €
	SOUS TOTAL	145 603,34 €	137 450,00 €	123 140,20 €	-14 309,80 €
	IMPOTS, TAXES ET VERSEMENTS ASSIMILES				
631	TAXES IMPOTS ET VERSEMENTS ASSIMILES SUR REMUNERATIONS (ADMINISTRATION DES IMPOTS) (Taxes sur les Salaires)	44 589,28 €	43 000,00 €	41 932,89 €	-1 067,11 €
633	TAXES, IMPOTS ET VERSEMENTS ASSIMILES SUR REMUNERATIONS (AUTRES ORGANISMES) (Participation Formation Professionnelle Continue et Participation Effort Construction)	5 011,35 €	4 500,00 €	4 545,37 €	45,37 €
635	AUTRES IMPOTS, TAXES ET VERSEMENTS ASSIMILES (Taxes Foncières et Impôts Locaux)	17 880,00 €	18 000,00 €	13 867,00 €	-4 133,00 €
	SOUS TOTAL	67 280,63 €	65 500,00 €	60 345,26 €	-5 154,74 €



N° COMPTES	CHARGES DE FONCTIONNEMENT	BUDGET REALISE 2014	BUDGET PREVISIONNEL 2015	BUDGET REALISE 2015	ECARTS REALISE 2015 PREVISIONNEL 2015
	CHARGES DE PERSONNEL				
641	REMUNERATIONS DU PERSONNEL (Sous Statut et Non Statutaire)	432 589,06 €	425 000,00 €	401 707,47 €	-23 292,53 €
645	CHARGES SECURITE SOCIALE ET PREVOYANCE (URSSAF, Retraites, ASSEDI/C)	183 036,51 €	181 800,00 €	166 333,73 €	-15 466,27 €
647	AUTRES CHARGES SOCIALES	2 382,32 €	2 400,00 €	2 379,87 €	-20,13 €
648	AUTRES CHARGES DU PERSONNEL	10 818,87 €	10 500,00 €	9 934,63 €	-565,37 €
	SOUS TOTAL	628 826,76 €	619 700,00 €	580 355,70 €	-39 344,30 €
	AUTRES CHARGES DE GESTION COURANTE				
651	REDEVANCES DROITS VALEURS SIMILAIRES (SACEM)	1 289,18 €	2 000,00 €	1 766,35 €	-233,85 €
653	INDEMNITE DE PRESENCE VERSEES AUX REPRESENTANTS DE LA CHAMBRE DE METIERS	22 798,96 €	24 000,00 €	24 560,79 €	560,79 €
654	PERTES SUR CREANCES IRRECOURVABLES	570,47 €	0,00 €	42,43 €	42,43 €
655	CHARGES DE SECURITE SOCIALE	0,00 €	0,00 €	7 517,95 €	7 517,95 €
657	CHARGES SPECIFIQUES (Listes Electorales, Frais de Propagande, INSEE, INPI...)	10 137,87 €	12 000,00 €	8 127,74 €	-3 872,26 €
658	CHARGES DIVERSES DE GESTION COURANTE (Contributions et Participations diverses A.P.C.M., C.F.A., Chambre Régionale, Autres Organismes)	5 316,35 €	9 400,00 €	2 605,14 €	-6 794,86 €
	SOUS TOTAL	40 062,83 €	47 400,00 €	44 620,40 €	-2 779,60 €
	CHARGES FINANCIERES				
661	CHARGES D'INTERETS	6 392,27 €	11 000,00 €	7 400,48 €	-3 599,52 €
668	AUTRES CHARGES FINANCIERES	0,00 €	0,00 €	0,00 €	0,00 €
	SOUS TOTAL	6 392,27 €	11 000,00 €	7 400,48 €	-3 599,52 €



JML

PF M

N° COMPTES	CHARGES DE FONCTIONNEMENT	BUDGET REALISE 2014	BUDGET PREVISIONNEL 2015	BUDGET REALISE 2015	ECARTS REALISE 2015 PREVISIONNEL 2015
	CHARGES EXCEPTIONNELLES				
671	CHARGES EXCEPTIONNELLES SUR OPERATIONS DE GESTION	17,21 €	0,00 €	45,63 €	45,63 €
672	CHARGES EXCEPTIONNELLES SUR EXERCICES ANTERIEURS	0,00 €	0,00 €	350,00 €	350,00 €
675	VALEURS COMPTABLES D'ELEMENTS D'ACTIFS CEDES	5 001,17 €	0,00 €	0,00 €	0,00 €
678	AUTRES CHARGES EXCEPTIONNELLES DE GESTION	17 322,50 €	0,00 €	0,00 €	0,00 €
	SOUS TOTAL	22 340,88 €	0,00 €	395,63 €	395,63 €
	DOTATIONS AUX AMORTISSEMENTS ET PROVISIONS				
681	DOTATIONS AUX AMORTISSEMENTS ET PROVISIONS (Charges d'Exploitation)	49 980,92 €	48 100,00 €	62 224,12 €	14 124,12 €
	SOUS TOTAL	49 980,92 €	48 100,00 €	62 224,12 €	14 124,12 €
	IMPOTS SUR LES BENEFICES ET ASSIMILES				
695	IMPOTS SUR LES BENEFICES	1 407,00 €	400,00 €	1 871,00 €	1 471,00 €
	SOUS TOTAL	1 407,00 €	400,00 €	1 871,00 €	1 471,00 €
	TOTAL DES CHARGES	1 079 538,78 €	1 069 950,00 €	998 276,91 €	-73 673,09 € -6,89%

HF M



JM

N° COMPTES	PRODUITS DE FONCTIONNEMENT	BUDGET REALISE 2014	BUDGET PREVISIONNEL 2015	BUDGET REALISE 2015	ECARTS REALISE 2015 PREVISIONNEL 2015
708	PRESTATIONS DE SERVICE (Contrat d'Apprentissage, initiation à la Gestion, Prestations de Service Agents Economiques et diverses)	165 823,97 €	207 694,00 €	181 418,95 €	-26 275,05 €
708	PRODUITS DES ACTIVITES ANNEXES (Mise à la Disposition du Personnel facturé et Participation d'organismes aux Frais Généraux)	47 162,99 €	64 260,00 €	54 112,80 €	-10 147,20 €
	SOUS TOTAL	212 986,96 €	271 954,00 €	235 531,75 €	-36 422,25 €
	SUBVENTIONS D'EXPLOITATION				
741	SUBVENTIONS DE L'ETAT	15 030,00 €	10 000,00 €	12 560,90 €	2 560,90 €
744	SUBVENTIONS DES COLLECTIVITES TERRITORIALES ET ORGANISMES PUBLICS (Subventions Union Européenne, Subventions Conseil Régional du Limousin et Subventions Conseil Général de La Creuse)	203 461,72 €	158 800,00 €	106 154,79 €	-52 645,21 €
748	AUTRES SUBVENTIONS D'EXPLOITATION (Subventions Conseil National Pour la Formation du Personnel des Chambres de Métiers et Organismes Professionnels et Taxe Apprentissage)	163 169,90 €	207 150,00 €	177 157,71 €	-29 992,29 €
	SOUS TOTAL	381 661,62 €	375 950,00 €	295 873,40 €	-80 076,60 €
	AUTRES PRODUITS DE GESTION COURANTE				
751	REDEVANCES POUR CONCESSIONS, BREVETS, LICENCES, MARQUES, PROCEDÉS, DROITS ET VALEURS SIMILAIRES	0,00 €	0,00 €	0,00 €	0,00 €
752	REVENUS DES IMMEUBLES NON AFFECTES AUX ACTIVITES PROFESSIONNELLES	17 509,82 €	17 500,00 €	18 072,63 €	572,63 €
757	PRODUITS SPECIFIQUES (Taxe pour Frais Chambre de Métiers et Redevances du Répertoire des Métiers)	368 544,00 €	385 946,00 €	329 200,30 €	-56 745,70 €
758	PRODUITS DIVERS DE GESTION COURANTE (Cessions, Guide et Produits Divers)	4 367,82 €	3 600,00 €	2 668,00 €	-832,00 €
	SOUS TOTAL	390 441,64 €	407 046,00 €	349 940,93 €	-57 105,07 €



JML

M.F.M.

N° COMPTES	PRODUITS DE FONCTIONNEMENT	BUDGET REALISE 2014	BUDGET PREVISIONNEL 2015	BUDGET REALISE 2015	ECARTS REALISE 2015 PREVISIONNEL 2015
	PRODUITS FINANCIERS				
768	AUTRES PRODUITS FINANCIERS	2 092,63 €	2 000,00 €	3 579,04 €	1 579,04 €
	SOUS TOTAL	2 092,63 €	2 000,00 €	3 579,04 €	1 579,04 €
	PRODUITS EXCEPTIONNELS				
771	PRODUITS EXCEPTIONNELS SUR OPERATIONS DE GESTION	4 015,96 €	0,00 €	1 972,01 €	1 972,01 €
772	PRODUITS SUR EXERCICES ANTERIEURS	2 417,76 €	0,00 €	2 670,31 €	2 670,31 €
775	PRODUITS DES CESSIONS D'ELEMENTS D'ACTIFS	4 862,50 €	0,00 €	0,00 €	0,00 €
777	QUOTE PART DES SUBVENTIONS D'INVESTISSEMENT VIREE AU RESULTAT DE L'EXERCICE	13 413,52 €	13 000,00 €	18 358,22 €	5 358,22 €
778	AUTRES PRODUITS EXCEPTIONNELS DE GESTION COURANTE	0,00 €	0,00 €	88 434,23 €	88 434,23 €
	SOUS TOTAL	24 709,74 €	13 000,00 €	111 434,77 €	98 434,77 €
	REPRISES SUR AMORTISSEMENTS ET PROVISIONS				
781	REPRISES SUR PROVISIONS POUR GROSSES REPARATIONS	5 000,00 €	0,00 €	0,00 €	0,00 €
	SOUS TOTAL	5 000,00 €	0,00 €	0,00 €	0,00 €
	TRANSFERT DE CHARGES				
791	TRANSFERT DE CHARGES D'EXPLOITATION	0,00 €	0,00 €	0,00 €	0,00 €
	SOUS TOTAL	0,00 €	0,00 €	0,00 €	0,00 €
	TOTAL DES PRODUITS	1 016 892,59 €	1 069 950,00 €	996 359,89 €	-73 590,11 €
					-6,88%



TOTAL PRODUITS 1 016 892,59 € 1 069 950,00 € 996 359,89 €

TOTAL CHARGES 1 079 538,78 € 1 069 950,00 € 996 276,91 €

RESULTAT -62 646,19 € 82,98 €

M
PF

JMC

PREAMBULE

Le total du bilan avant répartition de l'exercice clos le 31/12/2015 est de 1 721 862,24 Euros et le compte de résultat de l'exercice dégage un résultat de 82,98 Euros.


L'exercice a une durée de 12 mois, recouvrant la période du 01/01/2015 au 31/12/2015.

Les notes et tableaux ci-après font partie intégrante des comptes annuels.

L'exercice précédent avait une durée de 12 mois recouvrant la période du 01/01/2014 au 31/12/2014.

La loi n° 2010-853 du 23 juillet 2010 fait obligation aux Chambres de Métiers et de l'Artisanat de s'attacher les services d'un Commissaire aux Comptes à compter du 1^{er} Janvier 2011.

Le nouveau référentiel comptable du réseau des Chambres de Métiers et de l'Artisanat est entré en application au 1^{er} janvier 2012 par arrêté du 20 décembre 2011 et publié au Journal Officiel du 26 décembre 2011.




J.P.C.



**Chambre de Métiers
et de l'Artisanat**

CREUSE

**ANNEXES AUX COMPTES
ANNUELS DE L'EXERCICE 2015**



J.M.C.

1 – REGLES ET METHODES COMPTABLES

Les conventions générales comptables ont été appliquées dans le respect du principe de prudence, conformément aux hypothèses de base :

- continuité de l'exploitation,
- permanence des méthodes comptables d'un exercice à l'autre,
- indépendance des exercices,

et conformément aux règles générales d'établissement et de présentation des comptes annuels.

La méthode de base retenue pour l'évaluation des éléments inscrits en comptabilité est la méthode des coûts historiques.

Les principales méthodes utilisées sont les suivantes :

1.1 – IMMOBILISATIONS INCORPORELLES ET CORPORELLES

Les immobilisations corporelles sont évaluées à leur coût d'acquisition ou de production, compte tenu des frais nécessaires à la mise en état d'utilisation de ces biens, et après déduction des rabais commerciaux, remises, escomptes et règlements obtenus.


Les décisions suivantes ont été prises au niveau de la présentation des comptes annuels :

- immobilisations décomposables : l'entreprise n'a pas été en mesure de définir les immobilisations décomposables ou la décomposition de celles-ci ne présente pas d'impact significatif, à l'exception des locaux de la Maison de l'Economie qui ont été comptabilisés et amortis par composants.
- immobilisations non décomposables : bénéficiant des mesures de tolérance, l'entreprise a opté pour le maintien des durées d'usage pour l'amortissement des biens non décomposés.

Les intérêts des emprunts spécifiques à la production d'immobilisations ne sont pas inclus dans le coût de production de ces immobilisations.

Les amortissements pour dépréciation sont calculés suivant le mode linéaire en fonction de la durée de vie prévue :

Type	Durée
Logiciels et le matériel informatique	1 à 4 ans
Constructions	20 à 40 ans
Agencements (rue de Londres)	5 à 10 ans
Menuiseries	25 ans
Plâtrerie, finition, faux plafonds	25 ans
Revêtements de sols	10 ans
Cloisons modulables	20 ans
Electricité	25 ans
Plomberie chauffage	25 ans
Honoraires	5 ans
Signalétique	5 ans
Maçonnerie	15 ans
Toiture	15 ans



JM

Ascenseurs	15 ans
Parking	15 ans
Carrelage	30 ans
Matériel de bureau et informatique	5 ans
Matériel de transport	5 ans
Mobilier	5 à 10 ans

1.2 – IMMOBILISATIONS FINANCIERES ET VALEURS MOBILIERES DE PLACEMENT

La valeur brute est constituée par le coût d'achat hors frais accessoires. Lorsque la valeur d'inventaire est inférieure à la valeur brute, une dépréciation est constatée pour le montant de la différence.

1.3 – STOCKS

Le référentiel comptable préconise que les fournitures administratives et les fournitures de bureau non consommées à la fin de chaque exercice soient comptabilisées en charges constatées d'avance.

1.4 – CREANCE DES DETTES


Les créances et les dettes sont valorisées à leur valeur nominale. Une dépréciation est pratiquée lorsque la valeur d'inventaire est inférieure à la valeur comptable.

2 – CHANGEMENTS DE METHODE

Les méthodes d'évaluations et de présentations des comptes annuels retenues pour cet exercice n'ont pas été modifiées par rapport à l'exercice précédent.

Etablissement des états financiers en conformité avec :

- Référentiel comptable du réseau des Chambres de Métiers et de l'Artisanat homologué par arrêté du 21 décembre 2011 et publié au Journal Officiel du 26 décembre 2011



JMC

3 - TABLEAU DES IMMOBILISATIONS

	Valeur brute à l'ouverture de l'exercice (€)	Augmentations (€)	Diminutions (€)	Valeur brute à la clôture de l'exercice (€)
Immobilisations incorporelles				
Site internet	1 094,00 €			1 094,00 €
Immobilisations corporelles				
Terrains	16 114,71 €			16 114,71 €
Constructions	1 043 512,21 €	12 783,58 €		1 056 295,79 €
Installations générales, agencements, aménagements	139 600,41 €			139 600,41 €
Matériel de transport	15 944,50 €			15 944,50 €
Matériel de bureau	46 447,25 €			46 447,25 €
Mobilier de bureau	65 994,10 €			65 994,10 €
Immobilisations corporelles en cours				
Constructions	0,00 €			0,00 €
Autres immobilisations corporelles	0,00 €			0,00 €
Immobilisations financières				
Participations et autres formes de participation	621,99 €			621,99 €
Dépôts et cautionnements versés	270,50 €	1,50 €		272,00 €
Dépôts	2 688,00 €		41,88 €	2 646,12 €
TOTAL	1 332 287,67 €	12 785,08 €	41,88 €	1 345 030,87 €

4 - TABLEAU DES AMORTISSEMENTS


	Montants des amortissements cumulés au début de l'exercice (€)	Dotations de l'exercice (€)	Diminution d'amortissements de l'exercice (€)	Montants des amortissements cumulés à la clôture de l'exercice (€)
Immobilisations incorporelles				
Site internet	60,78 €	364,67 €		425,45 €
Immobilisations corporelles				
Constructions	320 566,20 €	42 128,16 €		362 694,36 €
Installations générales, agencements, aménagements	115 187,82 €	5 097,52 €		120 285,34 €
Matériel de transport	11 186,50 €	2 114,67 €		13 301,17 €
Matériel de bureau	31 348,99 €	3 586,67 €		34 935,66 €
Mobilier de bureau	36 913,58 €	8 300,43 €		45 214,01 €
Immobilisations financières				
TOTAL	515 263,87 €	61 592,12 €	0,00 €	576 855,99 €

5 - TABLEAU DES DEPRECIATIONS

	Dépréciation au début de l'exercice (€)	Augmentations : dotations de l'exercice (€)	Diminution : reprises de l'exercice (€)	Dépréciations à la fin de l'exercice (€)
Immobilisations incorporelles				
Site internet				
Immobilisations corporelles				
Constructions				
Installations générales, agencements, aménagements				
Matériel de transport				
Matériel de bureau				
Matériel informatique				
Mobilier de bureau				
Immobilisations financières				
TOTAL	0,00 €	0,00 €	0,00 €	0,00 €

6 - TABLEAU DES PROVISIONS

	Montant des provisions comptabilisées à la fin de l'exercice précédent	Dotations de l'exercice (€)	Reprises de l'exercice	Montant des provisions comptabilisées à la clôture de l'exercice
Provisions pour risques et charges				
Provisions pour dépréciation des stocks et créances				
TOTAL	0,00 €	0,00 €	0,00 €	0,00 €



7 - ETAT DES ECHEANCES DES CREANCES ET DES DETTES A LA CLOTURE DE L'EXERCICE

Créances	Montant net au bilan	Degré de liquidité de l'actif		Dettes	Montant net au bilan	Degré d'exigibilité du passif		
		Echéances à moins d'un an	Echéances à plus d'un an			Echéances à moins d'un an	Echéances à plus d'un an	Echéances à plus de 5 ans
Créances de l'actif immobilisé : Créances rattachées à des participations				Emprunts et dettes financières diverses	243 295,37 €	20 644,07 €	87 161,70 €	135 489,60 €
Autres créances immobilisées				Dettes sur achats et prestations de services et compte rattachés	56 677,29 €	56 677,29 €		
Créances de l'actif circulant :				Dettes fiscales	44 041,41 €	44 041,41 €		
Créances résultant de ventes ou de prestations de services et comptes rattachés	51 558,88 €	51 558,88 €		Dettes sociales	96 734,93 €	96 734,93 €		
Créances diverses	175 447,17 €	175 447,17 €		Dettes sur valeurs immobilisées et comptes rattachés				
Charges constatées d'avance	20 907,16 €	20 907,16 €		Dettes diverses	24 322,40 €	24 322,40 €		
				Produits constatés d'avance	2 046,00 €	2 046,00 €		
TOTAL	247 913,21 €	247 913,21 €	0,00 € TOTAL		467 117,40 €	244 466,10 €	87 161,70 €	135 489,60 €



JMG

8 - AUTRES TABLEAUX

8.1 - PRODUITS ET AVOIRS A RECEVOIR

Montant des produits et avoirs à recevoir inclus dans les postes suivants du bilan	Montant TTC
IMMOBILISATIONS FINANCIERES	
Créance rattachées à des participations	
Autres immobilisations financières	
CREANCES	
Créances clients et comptes rattachés	51 558,88 €
Autres créances	175 447,17 €
VALEURS MOBILIERES DE PLACEMENT	
DISPONIBILITES	
TOTAL	227 006,05 €

8.2 - CHARGES A PAYER ET AVOIRS A ETABLIR

Montant des charges à payer et avoirs à établir inclus dans les postes suivants du bilan	Montant TTC
Emprunts obligataires convertibles	
Autres emprunts obligataires	
Emprunts et dettes auprès des établissements de crédit	243 295,37 €
Emprunts et dettes financières divers	
Dettes fournisseurs et comptes rattachés	56 677,29 €
Dettes fiscales et sociales	96 734,93 €
Etat et autres collectivités publiques	44 041,41 €
Dettes sur immobilisations et comptes rattachés	
Clients et comptes rattachés	1 186,06 €
Autres dettes	23 136,34 €
TOTAL	465 071,40 €

8.3 - CHARGES ET PRODUITS CONSTATES D'AVANCE

	Charges	Produits
Charges / Produits d'exploitation	20 907,16 €	2 046,00 €
Charges / Produits financiers		
Charges / Produits exceptionnels		
TOTAL	20 907,16 €	2 046,00 €



JMC


10 - INFORMATIONS EN MATIERE DE CREDIT-BAIL

IMMOBILISATIONS EN CREDIT-BAIL

Immobilisations immobilières et mobilières	Coût d'entrée	Dotations aux amortissements		Valeur nette restant à payer
		de l'exercice	cumulées	
TOTAL	0,00 €	0,00 €	0,00 €	0,00 €

ENGAGEMENTS DE CREDIT-BAIL

Immobilisations immobilières et mobilières	Redevances payées		Redevances restant à payer	Prix d'achat résiduel
	de l'exercice	cumulées		
TOTAL	0,00 €	0,00 €	0,00 €	0,00 €



JML

11 - TABLEAU DES EMPRUNTS

Organisme prêteur	Objet de l'emprunt	Date	Emprunt			Annuité				Charge restant due après l'annuité
			Montant	Taux	Durée	Remboursement en capital	Intérêts	Total	Part subventionnée	
Banque Populaire Centre Atlantique	Construction	20/05/2005	45 000,00 €	3,02%	10 ans	2 101,53 €	6,42 €	2 107,95 €		0,00 €
Crédit Agricole	Construction	23/07/2013	289 435,08 €	2,93%	15 ans	19 658,51 €	7 418,98 €	27 077,49 €		242 893,61 €
TOTAL			334 435,08 €			21 760,04 €	7 425,40 €	29 185,44 €	0,00 €	242 893,61 €




JMC

12 - TABLEAU DE FINANCEMENT EN COMPTE BUDGET REALISE 2015

VARIATION DES EMPLOIS	Exercice 2014	Exercice 2015	VARIATION DES RESSOURCES	Exercice 2014	Exercice 2015
Acquisitions d'éléments de l'actif immobilisé : Immobilisations incorporelles (cpte 20) Immobilisations corporelles et en cours (cpte 21 et 23) Immobilisations financières (cpte 26 et 27)	1 094,00 € 172 155,63 €	12 783,58 € 40,38 €	Capacité d'autofinancement (voir calcul ci-dessous) Cessions ou réductions de l'actif immobilisé : Immobilisations incorporelles (cpte 7751) Immobilisations corporelles et en cours (cpte 7752) Immobilisations financières (cpte 7756) Apports (dons et legs en capital) (cpte 102) Financements rattachés à des actifs déterminés (subventions d'investissement) (cptes 104 et 134) Augmentation des dettes financières (cpte 16)	-30 930,12 € 4 862,50 € 125 000,00 € 121 465,18 €	43 948,88 €
Remboursements de dettes financières (cpte 16)	24 094,32 €	21 760,04 €			19 000,00 €
TOTAL DES EMPLOIS (1)	197 343,95 €	34 503,24 €	TOTAL DES RESSOURCES (2)	220 397,56 €	62 948,88 €
Variation du fonds de roulement net global (ressource nette) (2) - (1) = (3)	23 053,61 €	28 445,64 €	Variation du fonds de roulement net global (emploi net) (1) - (2) = (3)		

Calcul de la capacité d'autofinancement (CAF) :

Résultat net de l'exercice	-62 646,19 €	82,98 €
+ dotations aux amortissements et provisions (cpte 68)	49 990,92 €	62 224,12 €
- reprises sur amortissements et provisions (cpte 78)	-5 000,00 €	
- quote-part des subventions d'investissements rapportées au compte de résultat (cpte 777)	-13 413,52 €	-18 358,22 €
- produits de cession d'éléments d'actifs (cpte 775)	-4 862,50 €	
+ valeur nette comptable des éléments d'actifs cédés	5 001,17 €	
= CAF	-30 930,12 €	43 948,88 €



	Exercice 2014	Exercice 2015	Variations 2015 - 2014
Fonds de roulement :	701 017,93 €	729 463,57 €	
en mois de fonctionnement	7,79	8,79	28 445,64 €
Besoin en fonds de roulement	243 467,54 €	23 689,42 €	-219 778,12 €
Trésorerie	457 550,39 €	705 774,15 €	248 223,76 €

JHC

13 - INFORMATIONS RELATIVES AUX PRODUITS EXCEPTIONNELS
PROVENANT DE LA CHAMBRE REGIONALE DE METIERS ET DE
L'ARTISANAT DU LIMOUSIN

Par délibération de l'Assemblée Générale de la Chambre Régionale de Métiers et de l'Artisanat du Limousin du 9 novembre 2015, il a été décidé de verser la somme de 60 000 Euros à la Chambre de Métiers et de l'Artisanat de la Creuse dans le cadre du fonds de réserve de la C.R.M.A. du Limousin (loi du 23 juillet 2010) au titre du fonds de soutien des Chambres de Métiers et de l'Artisanat Départementales du Limousin et suite à la demande de la C.M.A. de la Creuse pour compenser le déficit de 2015 d'un montant de 62 646,19 Euros.

Les membres élus de la C.R.M.A. du Limousin ont également décidé lors de l'Assemblée Générale du 9 novembre 2015 de verser aux Chambres de Métiers et de l'Artisanat Départementales du Limousin un montant prélevé sur les « réserves diverses » suite aux résultats bénéficiaires des exercices 2012 et 2014 et non affectés aux réserves « loi du 23 juillet 2010 » et réparti au prorata du nombre d'assujettis par département. La C.M.A. de la Creuse a reçu 28 434,23 Euros au titre de ces réserves.



J.P.